


# バンコクから半日 or 日帰りで楽しめる ナコンパトム人気スポットの視察に行ってきました！

バンコク隣県のナコンパトム県。一見の価値あり定番スポットからタイ人に聞いた話題の人気スポットまで、半日～1日の車を使ったドライブ観光に丁度いいスポットを巡ってきました。

この日のスケジュールは…

バンコク出発→ワットパクナム→ワットライキン→ワットサンラン（外観）→プラパトムチェディ→  
クンオッププーカオファイ（火山エビ）→レッドロータス水上市場→エアークッド→ドゥブアカフェ。

## ①ワットパクナム




シーロムを7:00に出発し、まだ行ったことの無かったワットパクナムへ。（今やバンコク市内観光の定番スポット）平日の出勤時間帯ということもあり一部道路渋滞はありましたが、寺院内は参拝者も少なく天井壁画や展示スペースのある棟は貸し切り状態でした。早い時間は参拝者の邪魔にならないので、自由に撮影できて写真を撮るには良いかも。

天井画はもちろんエメラルドグリーンの仏塔や金色の柱が鮮やかなので、誰でも簡単に綺麗な写真が撮れちゃいます。気分は写真家です♪

夕方は仏塔の周りで天井を眺めながら、ひんやりした床に座ってのんびり眺めている人も多みたいです。そよ風が入ってくると心地よい空間なので、少し瞑想するのも気持ちが良いかもしれません。

注：平日はエレベーターが停止しているため階段での昇降です。

## ②ワットライキン



バンコク中心部から約1時間のターチン川沿いに位置する王室ゆかりの由緒ある寺院ということで、平日でも本堂には多数の参拝者が訪れていました。本堂内の鮮やかな仏教壁画は、とても印象的です。ターチン川沿いにはタンブン用のフロートが浮いており川沿いの景色が爽やかな雰囲気でした。この日は、籠カバンの原料にもなる布袋葵（ほていあおい）が大量に流れていて青空と緑のコントラストがとっても綺麗でした。快適&安全を祈願してナコンパトム視察をスタートしました。

### ③ワットサンプラン



ワットライキンと同じエリア、車で15分ほどの位置にあります。ビルにドラゴンが巻き付いたインパクトのある写真で話題になりました。

塔の最上階まで登るとナコンパトムの景色を眺められますが、今回は外観を車窓から見ながら次の目的地へ向かいました。天気が良く、時間と体力がある場合は登ってみるのもいいでしょう。

### ④プラパトムチェディ



ナコンパトム観光メインの1つで②③エリアからは40分程度。

高さ約120mタイ最大のチェディは存在感も圧倒的です。チェディ周囲の白壁には、ぐるっと仏像が安置され、雰囲気も良く記念撮影をしている参拝者も多々見かけました。

タイミングが良いと、イベント時にチェディ上部に巻き付けるオレンジ色の帯布があり、祈願の寄せ書きができるので記念に一筆入れてみるとご利益があるかもしれませんね。

チェディの表には大きな仏像があり多くの人が参拝していますが、内部にも参拝所があり、蓮の花で作ったお祈り用の綺麗な花飾りを20Bのお賽銭と共に一皿頂き参拝するのもおすすめです。


夜にはライトアップもされるそうです。

### ⑤クンオッププーカオファイ (火山エビ)



ナコンパトムで一番有名な海鮮タイ料理のお店。プラパトムチェディからは10分程度。  
 名物料理は店名にもなっている火山エビ（味付焼エビ）です。ナコンパトムにはエビの養殖池も多いので新鮮。  
 ここに来たら注文必至の一品のようです。鉄の器表面が燃え盛る光景は絶好のシャッターチャンスです！（ぜひ  
 連写モードで）少し味は濃いめなのでみんなでシェアが丁度良い。焼きあがったエビは店員さんに声をかけると  
 すべて食べやすいように剥いてもらえます。アツアツなのに慣れた手つきであつという間です。  
 ※エアコンルーム完備ですが、食事時は繁盛店で待ち時間が必要な場合もあるので時間配分は要注意です。

### ⑥レッドロータス水上市場



②③&④どちらのエリアからも約40 - 50分ほど北に向かいます。  
 大きな池に無数の赤い蓮の花が広がる景色が売りのスポットです。幹線道路からは、  
 かなり離れており、道や駐車場も広くないため週末などは混雑することもしばしば。  
 池の中を小舟に乗って近くで蓮の花を眺めることもでき、ドローンの撮影は大人気！  
 赤い蓮は数種類あるようで、1日中&1年中キレイな赤い蓮が楽しめるそうですが、  
 比較的涼しい朝や夕方の方の時間のボート&ドローンは順番待ちになることもあります。  
 この日は、平日&日中だったので観光客も少なく待ち時間0。乗船中はドローン撮影のためサービス精神旺盛な



船頭さんに指示されるがまま、色んなポーズを要求され… 日差しが強かったので実は汗びっしょりになっているのですが、最高に天気が良かったので写真は色鮮やかでバッチリでした。天気が良い時は、ぜひ！！  
池沿いには、小規模ですがフローティングマーケットもあります。隣接カフェ『Red Lotus Cafe』では、蓮の花で食べるミャンカムが名物なので休憩と一緒にお試しください。

### ⑦エアークッドスーパーマーケット&ラボ



⑥から 30 分程度の場所で帰路に立ち寄れる位置。下記⑦もすぐ近くです。

お花好きは、リピートしたくなるタイ有数の蘭の直売所です。ナコンパトムは蘭の栽培も盛んらしく、タイ人の愛好家には結構有名な直売所らしいです。マーケット内には、農場や蘭の品種改良を行う為の研究所もあり独自の方法でハイブリットの品種を開発しているそうです。施設内は写真撮影が自由なので、週末には鮮やかな蘭をバックに写真撮影が目的の立ち寄り客も多く訪れています。水だけで育つエアープランツも多く、ベランダで簡単に栽培できそうですね。ミニサボテンも色んな形があつてかわいいですよ。合計で 300 バーツ分買うと蘭を 1 つサービスしてくれるそうです。カフェも併設ですが、セルフのインスタントコーヒーやパックの飲料水は無料。サイクリング途中の人も立ち寄っていたので、ちょっとした休憩ポイントにもなっているようです。

### ⑦ドゥ・ブア カフェ



最後に訪れたのがナコンパトムで日本人にも人気が出そうなドゥ・ブア カフェです。弊社タイ人スタッフがナコンパトムで人気上昇中のスポットはココだという事で上記⑥の帰路に少し覗いて見ました。昨年？オープンで、タイ人には既に人気のスポットになっているらしいです。施設内にはカフェだけでなく、ふれあい動物園のような場所が幾つかあり、いろんな動物が飼育されているようなのですが、あいにく平日の上に夕方のスコールが来てしまいウサギとインコにしか出会えませんでした・・・残念。週末には、メインのカフェ以外にも小さなブースの飲食店やマーケットが開かれ、お客さんで賑わっているそうです。特に、お子様とのんびり歩いて散策するのに調度良い広さかな。施設内の移動用に無料レンタル自転車もあり真新しく快適でした。⑥レッドロータスとは趣が異なるお洒落な蓮池&カフェという雰囲気です。今回は、天気の良い時にのんびり過ごしてみたいので、リピート決定!! (笑)

※週末に行く場合は、ローカル感たっぷりのラムパヤー水上市場やスクジャイ市場も立ち寄れます。

バンコクの隣ナコンパトム県。

車がないと難しいので意外と行った事がない人も多い様ですが、タイらしい観光スポットが巡れてオススメです。半日観光からでも楽しめますが、初めてのナコンパトムは、ぜひ1日たっぷり観光で訪れてみてください。